








Arbre aux oiseaux

 <p>Mon défi</p>	Réaliser un arbre avec des oiseaux
 <p>Les objectifs</p>	<ul style="list-style-type: none">○ Trouver une forme d'arbre originale○ Dessiner des oiseaux
 <p>Le matériel</p>	<ul style="list-style-type: none">○ Feuille blanche○ Feutres○ Crayon de papier○ Gomme○ Eventuellement : Règle
 <p>Le déroulement de l'activité</p>	<ul style="list-style-type: none">○ Cherche des idées d'arbres de formes différentes○ Peut-être qu'autour de chez toi il y a des arbres dont tu peux t'inspirer○ Une fois que tu as trouvé celui qui te plait, reproduis la forme de l'arbre sur ta feuille blanche○ Repasse le tour au feutre, choisis ta couleur préférée○ A l'intérieur de la forme, dessine les branches et les oiseaux au crayon○ Pour les oiseaux, exerce-toi aussi pour trouver la forme idéale○ Repasse au feutre
 <p>Astuces, conseils</p>	<ul style="list-style-type: none">○ Décide de faire les branches avec des lignes droites OU courbes○ Tu peux faire un dégradé de couleur si tu as plusieurs feutres de tons différents○ Remplis les oiseaux pour les faire ressortir
 <p>Le savais-tu ?</p>	<ul style="list-style-type: none">○ Selon les estimations, la planète compte entre 60'000 et 100'000 espèces d'arbre.○ Ils jouent un rôle majeur dans le fonctionnement écologique terrestre en raison de leur capacité à stocker le carbone, à prendre une part active dans le cycle de l'eau et, de manière générale, à constituer les écosystèmes complexes que sont les forêts, sources et refuges de biodiversité.
 <p>Pour prolonger l'activité</p>	<ul style="list-style-type: none">○ Tu peux décorer le tour de l'arbre avec des structures (lignes, spirales, points,...)○ Tu peux ajouter les racines ou tout autre élément

