









Créa tifs

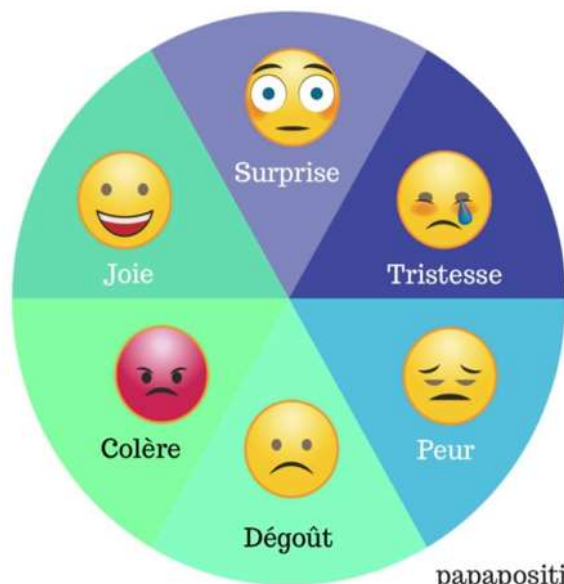
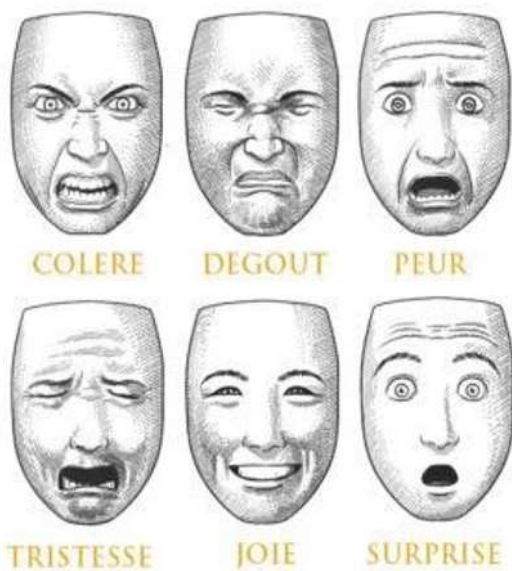
pour dessiner des chevelures

	<p>Mon défi</p>	<h3>Dessiner des coupes de cheveux</h3>
	<p>Les objectifs</p>	<ul style="list-style-type: none"> ○ Dessiner des coupes de cheveux (famille) ○ Dessiner les coupes <u>avant</u> le confinement et <u>après</u>
	<p>Le matériel</p>	<ul style="list-style-type: none"> ○ Feuille blanche ○ Crayon de papier et gomme ○ Feutres
	<p>Le déroulement de l'activité</p>	<ul style="list-style-type: none"> ○ Observe les membres de sa famille ○ Dessine la tête et, éventuellement, le cou et les épaules (annexe 1) ○ Imagine à chaque personnage une coupe de cheveux différente ○ Tu peux dessiner la coupe avant et après plusieurs semaines sans aller chez le coiffeur ○ Donne différentes expressions à tes personnages (étonnement, peur, joie,...) (annexe 2) ○ Tu peux également ajouter des accessoires (chapeau, casquette, foulard,...)
	<p>Astuces, conseils</p>	<ul style="list-style-type: none"> ○ Travaille des structures dans tes cheveux (lignes) pour donner du volume
	<p>Le savais-tu ?</p>	<ul style="list-style-type: none"> ○ Nous avons de 100'000 à 150'000 cheveux ○ La croissance des cheveux est en moyenne de 0,7 à 2cm par mois ○ En une vie, nous pouvons produire environ 10m de cheveu, soit 1000km de cheveux mis bout à bout !
	<p>Pour prolonger l'activité</p>	<ul style="list-style-type: none"> ○ Dessine tes camarades de classe "avant et après" ou tes enseignant(e)s... ○ Réalise, éventuellement, ta/tes propre(s) coupe(s) de cheveux et gardes-en un souvenir photographié (annexe 3)

Annexe 1



Annexe 2



papapositive.fr

Annexe 3

