







Carte de Pâques

Pour écrire à tes grands-parents ou aux personnes confinées qui te manquent

| | | |
|-------------------------------------------------------------------------------------|------------------------------|-------------------------------------------------------------------------------------------------------------------------------------------------------------------------------------------------------------------------------------------------------------------------------------------------------------------------------------------------------------------------------------------------------------------------------------------------------------------------------------------------------------------------------------------------------------------------------------------------------------------------------------------------------------------------------------------------------------------------------|
|  | Mon défi | Réaliser une CARTE DE PÂQUES en découpage |
|  | Les objectifs | <ul style="list-style-type: none">○ Découper proprement de petits motifs○ Créer une carte sur le thème de Pâques○ Coller proprement |
|  | Le matériel | <ul style="list-style-type: none">○ Ciseaux○ Feuilles blanches○ Feuilles de couleur○ Revues/magazines○ Colle○ Feutres, crayons de couleur |
|  | Le déroulement de l'activité | <ul style="list-style-type: none">○ Pour réaliser l'herbe, coupe des bandes (largeur bandes ≈ hauteur des brins d'herbe) dans du papier de couleur Tu peux utiliser du papier de revues/magazines○ Sur l'envers des bandes, dessine les brins d'herbe pour pouvoir les découper○ Découpe les brins d'herbe○ Colle tes bandes de brins d'herbe sur ta feuille blanche en commençant par le haut en superposant tes bandes Mets la colle au fond des bandes○ Prépare les motifs que tu voudrais cacher dans l'herbe (œuf, lapins, poules,...)○ Décore et colle tes motifs derrière les brins d'herbe |
|  | Astuces, conseils | <ul style="list-style-type: none">○ Dans les revues tu trouveras de très beaux papiers de couleur |
|  | Le savais-tu ? | <ul style="list-style-type: none">○ Traditionnellement, à Pâques, dans les jardins, les enfants trouvent des œufs en chocolat ainsi que d'autres friandises en forme de cloches, de lapin, de poules, agneaux,... On dit généralement que ce sont les cloches de retour de Rome ou le lapin de Pâques qui les déposent mystérieusement durant la nuit. Mais quelle est l'origine de cette tradition ? https://www.youtube.com/watch?v=xNqYuQEtHiw |

