






# Marque-page

pour pouvoir savoir où j'en suis dans le livre que je lis en ce moment

 <p>Mon défi</p>	<p><b>Je suis un cosmonaute, avec ma fusée j'ai atterri sur une PLANETE INCONNUE</b></p>
 <p>Les objectifs</p>	<ul style="list-style-type: none"><li>○ Imagine cette planète ainsi que ta fusée. Pose-toi les bonnes questions : les couleurs, grandeur, forme,...</li><li>○ Créé un décor sur thème de l'espace</li><li>○ Découper aux ciseaux avec précision</li><li>○ Colorier avec soin</li></ul>
 <p>Le matériel</p>	<ul style="list-style-type: none"><li>○ Carton de récupération de type Kellog's, boîte de riz ou de pâtes</li><li>○ Assiette ronde</li><li>○ Crayon de papier, gomme</li><li>○ Ciseaux</li><li>○ Feutres de couleur</li><li>○ Documentation genre livres sur l'espace, ordinateur (pour chercher des idées originales)</li><li>○ Papier cadeau, colle</li><li>○ Eventuellement, rouleau adhésif</li><li>○ Eventuellement une photo de toi</li></ul>
 <p>Le déroulement de l'activité</p>	<ul style="list-style-type: none"><li>○ Découpe le carton de type Kellog's et récupère une partie sans pli</li><li>○ Choisis une assiette à dessert ronde (grandeur de ton marque-page)</li><li>○ Sur le carton de récupération, du côté blanc ou gris, fais le contour de l'assiette et découpe-la. Tu viens de faire la forme de ton marque-page</li><li>○ Observe quelques images sur le thème de l'espace (livres, ordinateur, pages 2 et 3 de ce document) pour t'inspirer</li><li>○ Imagine cette planète inconnue (tu peux n'en voir qu'une partie pour pouvoir créer un décor autour) et dessine-la avec un crayon de papier.</li><li>○ Rajoute ta fusée. A travers un hublot on voit ton visage avec ton casque de cosmonaute</li><li>○ Envisage le décor : végétation, volcan, cratères, habitants extra-terrestres, OVNI, autres planètes, étoiles, satellites, ... ?</li><li>○ A présent tu es prêt pour mettre des couleurs. Colorie</li></ul>

	<p><b>tout ton décor avec tes feutres. Ton travail doit être soigné</b></p> <ul style="list-style-type: none"> <li>○ <b>Pour cacher l'envers du carton qui n'est pas joli, colle un morceau de papier cadeau et découpe ce qui dépasse</b></li> <li>○ <b>Tu peux donner un nom à ta planète</b></li> </ul>
 <p><b>Astuces, conseils</b></p>	<ul style="list-style-type: none"> <li>○ <b>Entraîne-toi à dessiner, fais quelques projets avant de te lancer</b></li> <li>○ <b>Au lieu de te dessiner tu peux découper une photo de ton visage et le coller en adaptant le casque de cosmonaute</b></li> <li>○ <b>Pour que ton marque-page reste joli longtemps colle de l'autocollant transparent sur ton dessin</b></li> <li>○ <b>N'hésite pas à demander de l'aide à ta famille pour lire les consignes ou pour t'expliquer quelque chose que tu n'as pas compris</b></li> </ul>
 <p><b>Pour prolonger l'activité</b></p>	<ul style="list-style-type: none"> <li>○ <b>Tu peux faire des marque-pages pour les différents membres de ta famille avec d'autres thèmes que tu choisis. Sois créatif</b></li> </ul>

### Quelques images pour t'inspirer

