




Marque-page

pour pouvoir savoir où j'en suis dans le livre que je lis en ce moment

 <p>Mon défi</p>	<p>Je crée un animal étonnant (pas forcément réel) avec des yeux ENORMES</p>
 <p>Les objectifs</p>	<ul style="list-style-type: none">○ Imagine ton animal. Pose-toi les bonnes questions : sa tête est-elle grande, petite, allongée, fine, ronde, a-t-il des oreilles, un museau, des moustaches, des dents, une langue,.... ? est-ce que tu vois tout son corps, combien a-t-il de pattes,... ?○ Découper aux ciseaux avec précision○ Colorier avec soin
 <p>Le matériel</p>	<ul style="list-style-type: none">○ Carton de récupération de type Kellog's, boîte de riz ou de pâtes○ Crayon de papier, gomme○ Ciseaux○ Feutres de couleur○ Documentation genre livres d'animaux, BD, ordinateur (pour chercher des idées originales)○ Papier cadeau, colle○ Eventuellement, rouleau adhésif
 <p>Le déroulement de l'activité</p>	<ul style="list-style-type: none">○ Découpe le carton de type Kellog's et récupère une partie sans pli○ Sur le carton de récupération, du côté blanc ou gris, dessine une forme un peu plus grande que ta main et découpe-la. Tu viens de faire la forme de ton marque-page○ Observe quelques images d'animaux (livres, ordinateur, page 3 de ce document) pour t'inspirer○ Imagine un animal étonnant (pas forcément réel) avec des yeux ENORMES, et dessine-le avec un crayon de papier.○ Colorie, avec soin, ton animal à l'aide de tes feutres. Choisis une couleur qui met en valeur les gros yeux de ton animal○ Colorie également autour de l'animal (on ne doit plus voir la couleur du carton)○ Pour cacher l'envers du carton qui n'est pas joli, colle un morceau de papier cadeau et découpe ce qui dépasse○ TU PEUX DONNER UN NOM A TON ANIMAL



Astuces,
conseils

- Entraîne-toi à dessiner, fais quelques projets avant de te lancer
- Pour que ton marque-page reste joli longtemps colle de l'autocollant transparent sur ton dessin
- N'hésite pas à demander de l'aide à ta famille pour lire les consignes ou pour t'expliquer quelque chose que tu n'as pas compris



Pour prolonger
l'activité


- Tu peux faire des marque-pages pour les différents membres de ta famille avec d'autres thèmes que tu choisis. Sois créatif

Quelques images pour t'inspirer





Méissage de vache triptuque 3 x (20 x 20 cm)



Tête de... [âne, taupe, rhino, araignée] 30 x 30 cm



Tête de... 20 x 60 cm
 Morsse, mille-pattes, coq, rat, dindon, lapin, vache, zèbre, tortue, poule d'eau, poussin, canard, verre de terre, minou, chèvre, escargot, tigre, pieuvre, grenouille, chien, autruche, souris, éléphant, chenille, écureuil, caribou, girafe, spatule, bison et otarie.